

# SPANTECH snelwissel klauw systeem



De eenvoudigste manier van efficiency verbetering!

## Klauwen wisselen in 10 seconden

ontsluit borgpin



verwijder klauw



plaats nieuwe  
klauw over de  
inkeping en klik  
over de borgpin



nieuwe klauw  
klaar voor  
bewerking

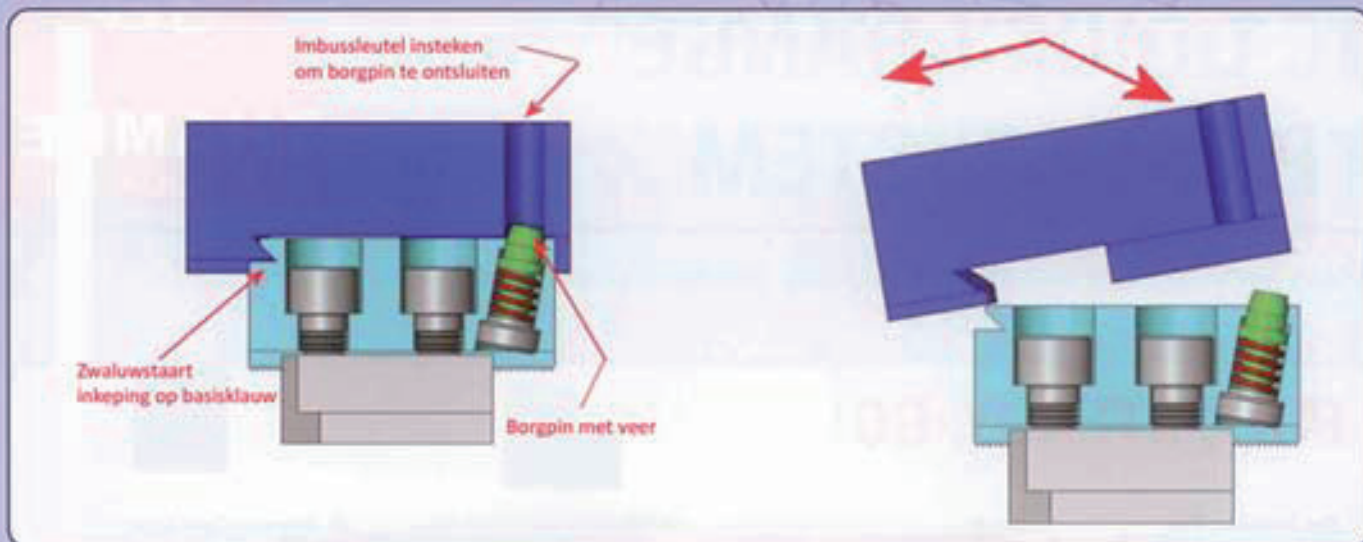


**Sneller kan niet!**

- Stilstand minimaal
- Nauwkeurigheid < 25 micron
- Aantrekkelijk geprijsd
- Stabiel en betrouwbaar
- Zeer slanke basisklauw
- Opzetklauwen te gebruiken op meerdere klauwplaten met zelfde diameter
- Door ontwerp maximale range
- Past op vele klauwplaten
- Harde klauwen op aanvraag

**Eenvoudig, snel en nauwkeurig**





### De opzetklauwen monteren



De opzetklaauw past zeer precies in de basisklaauw door de zwaluwstaart inkeping. Druk de achterkant van de opzetklaauw naar beneden tot dat de borgpin van de basisklaauw sluit. Door het ontwerp van de precisie-aansluiting tussen opzetklaauw en basisklaauw wordt gewaarborgd dat de opzetklaauw niet kan verplaatsen, ook tijdens maximale spankracht. Door het unieke ontwerp kan de opzetklaauw maximaal worden bewerkt, waarmee een zeer grote range van opspandiameters wordt geboden.

### Verwissel klauwen in seconden

Het verwisselen van klauwen duurt slechts seconden per klaauw en als de basisklaauw gemonteerd blijft is de herhalingsnauwkeurigheid < 25 micron

## SPANTECH snelwissel klaauw systeem voor Kitagawa klauwplaten

Met vertanding 1,5 x 60



| Basisklaauw |        | Standaard opzetklaauw |      |    |    |    | Hoge opzetklaauw |     |    | Lange opzetklaauw |      |     |    |    |      |     |    |    |
|-------------|--------|-----------------------|------|----|----|----|------------------|-----|----|-------------------|------|-----|----|----|------|-----|----|----|
| Type        | Diam Ø | A                     | B    | C  | D  | K  | Type             | A   | B  | C                 | Type | A   | B  | C  | Type | A   | B  | C  |
| QK06        | 165mm  | 60                    | 23   | 30 | 12 | 20 | QS06             | 72  | 35 | 30                | QT06 | 72  | 50 | 30 | QL06 | 80  | 35 | 30 |
| QK08        | 200mm  | 69                    | 27.5 | 35 | 14 | 25 | QS08             | 90  | 40 | 35                | QT08 | 90  | 60 | 35 | QL08 | 105 | 40 | 35 |
| QK10        | 250mm  | 83                    | 34.5 | 40 | 16 | 30 | QS10             | 100 | 40 | 40                | QT10 | 100 | 60 | 40 | QL10 | 120 | 40 | 40 |
| QK12        | 315mm  | 90                    | 34.5 | 50 | 18 | 30 | QS12             | 110 | 50 | 50                | QT12 | 110 | 80 | 50 | QL12 | 135 | 50 | 50 |
| QK13        | 315mm  | 90                    | 34.5 | 50 | 21 | 30 | QS12             | 110 | 50 | 50                | QT12 | 110 | 80 | 50 | QL12 | 135 | 50 | 50 |
| QK15        | 380mm  | 117                   | 45.0 | 60 | 22 | 43 | QS15             | 130 | 80 | 60                | -    | -   | -  | -  | -    | -   | -  |    |

Beschikbaarheid voor andere klauwplaten op aanvraag



Spantech Opspansystemen BV  
Telefoon: 040-2300222  
Fax: 040-2300010  
Email: info@spantech.nl  
Web: www.spantech.nl

